









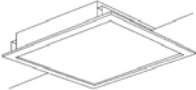


**JIL5004-2015 (2016年版) 公共施設用照明器具 (ベースライト形)  
対応器種一覧表**

整理番号	器種 (ベースライト形)	公共施設用照明器具形式	大光電機(株) 製造者型番 (メーカー品番)	
1		B001	LRS3-1500LM-2	-
2		B002	LRS3-3000LM-2	-
3		B003	LRS3-4700LM	-
4		B004	LRS3-6300LM	-
5		B005	LRS3L3G0-3000LM	-
6		B006	LRS3L3G0-4150LM	-
7		B007	LRS3F1-2850LM	-
8		B008	LRS3F1-4000LM	-
9		B009	LRS3CC-5000LM	-
10		B010	LRS3CC-6700LM	-
11		B011	LRS3SA20-4750LM	-
12		B012	LRS3SA20-6600LM	-
13		B013	LRS3MP/RP-4650LM	-
14		B014	LRS3MP/RP-6200LM	-
15		B015	LRS6-750LM-2	-
16		B016	LRS6-1500LM-2	-
17		B017	LRS6-3000LM-2	-
18		B018	LRS6-2250LM	-
19		B019	LRS6-3100LM	-
20		B020	LRS6-4750LM	-
21		B021	LRS6-6600LM	-
22			B022	LRS6L3G0-1500LM
23	B023		LRS6L3G0-1950LM	-
24	B024		LRS6L3G0-3200LM	-
25	B025		LRS6L3G0-4200LM	-



**JIL5004-2015 (2016年版) 公共施設用照明器具 (ベースライト形)  
対応器種一覧表**

整理番号	器種 (ベースライト形)	公共施設用照明器具形式	大光電機(株) 製造者型番 (メーカー品番)
26	B026	LRS6L5-2000LM	-
27	B027	LRS6L5-2500LM	-
28	B028	LRS6L5-4100LM	-
29	B029	LRS6L5-5400LM	-
30	B030	LRS6F1-1300LM	-
31	B031	LRS6F1-1850LM	-
32	B032	LRS6F1-2850LM	-
33	B033	LRS6F1-4000LM	-
34	B034	LRS6SA20-2100LM	-
35	B035	LRS6SA20-2800LM	-
36	B036	LRS6SA20-4500LM	-
37	B037	LRS6SA20-6000LM	-
38	B040	LRS8-2000LM	-
39	B041	LRS8-2600LM	-
40	B042	LRS8-4350LM	-
41	B043	LRS8-5800LM	-
42	B044	LRS10MP/RP-2100LM	-
43	B045	LRS10MP/RP-2700LM	-
44	B046	LRS10MP/RP-4400LM	-
45	B047	LRS10MP/RP-5850LM	-
46	B048	LRS4-4300LM	-
47	B049	LRS4-6300LM	-
48	B050	LRS4F1-8400LM	-

**JIL5004-2015 (2016年版) 公共施設用照明器具 (ベースライト形)  
対応器種一覧表**

整理番号	器種 (ベースライト形)	公共施設用照明器具形式	大光電機(株) 製造者型番 (メーカー品番)
49	B051 	LRS9F1-4500LM	-
50		LSS1-800LM-2	-
51		LSS1-1550LM-2	-
52		LSS1-2350LM	-
53		LSS1-3150LM	-
54		LSS1-4900LM	-
55		LSS1-6800LM	-
56		LSS1MP/RP-750LM-2	-
57		LSS1MP/RP-1400LM-2	-
58		LSS1MP/RP-2200LM	-
59		LSS1MP/RP-3000LM	-
60		LSS1MP/RP-4650LM	-
61		LSS1MP/RP-6450LM	-
62		LDS1-LSS1-2200LM	-
63		LDS1-LSS1-2950LM	-
64		LDS1-LSS1-4700LM	-
65		LDS1-LSS1-6500LM	-
66		LDS2-LSS1-2200LM	-
67		LDS2-LSS1-2950LM	-
68		LDS2-LSS1-4700LM	-
69	LDS2-LSS1-6500LM	-	
70	B072 	LSS6-4750LM	-
71	B073	LSS6-6600LM	-

**JIL5004-2015 (2016年版) 公共施設用照明器具 (ベースライト形)  
対応器種一覧表**

整理番号	器種 (ベースライト形)	公共施設用照明器具形式	大光電機(株) 製造者型番 (メーカー品番)	
72		B074	LSS7-3800LM	-
73		B075	LSS7-5600LM	-
74		B076	LSS9-800LM-2	-
75		B077	LSS9-1550LM-2	-
76		B078	LSS9-3100LM-2	MY-V230230/N
77		B079	LSS9-2350LM	-
78		B080	LSS9-3200LM	-
79		B081	LSS9-4900LM	MY-V450232/N
80		B082	LSS9-6800LM	-
81		B083	LSS9MP/RP-750LM-2	-
82		B084	LSS9MP/RP-1400LM-2	-
83		B085	LSS9MP/RP-2200LM	-
84		B086	LSS9MP/RP-3000LM	-
85		B087	LSS9MP/RP-4650LM	-
86		B088	LSS9MP/RP-6450LM	-
87		B089	LDS1-LSS9-2200LM	-
88		B090	LDS1-LSS9-2950LM	-
89		B091	LDS1-LSS9-4700LM	-
90		B092	LDS1-LSS9-6500LM	-
91		B093	LDS2-LSS9-2200LM	-
92	B094	LDS2-LSS9-2950LM	-	
93	B095	LDS2-LSS9-4700LM	-	
94	B096	LDS2-LSS9-6500LM	-	
95	B097	LSS10-1550LM-2	-	
96	B098	LSS10-3100LM-2	-	

**JIL5004-2015 (2016年版) 公共施設用照明器具 (ベースライト形)  
対応器種一覧表**

整理番号	器種 (ベースライト形)	公共施設用照明器具形式	大光電機(株) 製造者型番 (メーカー品番)
97	B099	LSS10-4900LM	-
98	B100	LSS10-6800LM	-
99	B101	LSS10MP/RP-4650LM	-
100	B102	LSS10MP/RP-6450LM	-
101	B103	LDS1-LSS10-4700LM	-
102	B104	LDS1-LSS10-6500LM	-
103	B105	LDS2-LSS10-4700LM	-
104	B106	LDS2-LSS10-6500LM	-
105	B107	LSR12-2100LM	-
106	B108	LSR12-2900LM	-
107	B109	LSR12-4500LM	-
108	B110	LSR12-6200LM	-
対応可能器種合計			<b>2</b>