












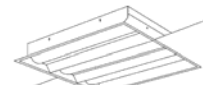



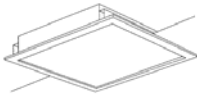

**JIL5004-2015 (2016年版) 公共施設用照明器具 (ベースライト形)
対応器種一覧表**

整理番号	器種 (ベースライト形)	公共施設用照明器具形式	山田照明(株) 製造者型番 (メーカー品番)
1		B001 LRS3-1500LM-2	-
2		B002 LRS3-3000LM-2	-
3		B003 LRS3-4700LM	-
4		B004 LRS3-6300LM	-
5		B005 LRS3L3G0-3000LM	-
6		B006 LRS3L3G0-4150LM	-
7		B007 LRS3F1-2850LM	-
8		B008 LRS3F1-4000LM	-
9		B009 LRS3CC-5000LM	-
10		B010 LRS3CC-6700LM	-
11		B011 LRS3SA20-4750LM	-
12		B012 LRS3SA20-6600LM	-
13		B013 LRS3MP/RP-4650LM	-
14		B014 LRS3MP/RP-6200LM	-
15		B015 LRS6-750LM-2	-
16		B016 LRS6-1500LM-2	-
17		B017 LRS6-3000LM-2	-
18		B018 LRS6-2250LM	-
19		B019 LRS6-3100LM	-
20		B020 LRS6-4750LM	-
21		B021 LRS6-6600LM	-
22		B022 LRS6L3G0-1500LM	-
23		B023 LRS6L3G0-1950LM	-
24		B024 LRS6L3G0-3200LM	-
25		B025 LRS6L3G0-4200LM	-



**JIL5004-2015 (2016年版) 公共施設用照明器具 (ベースライト形)
対応器種一覧表**

整理番号	器種 (ベースライト形)	公共施設用照明器具形式	山田照明(株) 製造者型番 (メーカー品番)
26		B026 LRS6L5-2000LM	-
27		B027 LRS6L5-2500LM	-
28		B028 LRS6L5-4100LM	-
29		B029 LRS6L5-5400LM	-
30		B030 LRS6F1-1300LM	-
31		B031 LRS6F1-1850LM	-
32		B032 LRS6F1-2850LM	-
33		B033 LRS6F1-4000LM	-
34		B034 LRS6SA20-2100LM	-
35		B035 LRS6SA20-2800LM	-
36		B036 LRS6SA20-4500LM	-
37		B037 LRS6SA20-6000LM	-
38		B038 LRS8-2000LM	-
39		B039 LRS8-2600LM	-
40		B040 LRS8-4350LM	-
41		B041 LRS8-5800LM	-
42		B042 LRS10MP/RP-2100LM	-
43		B043 LRS10MP/RP-2700LM	-
44		B044 LRS10MP/RP-4400LM	-
45		B045 LRS10MP/RP-5850LM	-
46		B046 LRS4-4300LM	-
47		B047 LRS4-6300LM	DD-3463-N
48		B048 LRS4F1-8400LM	-



**JIL5004-2015 (2016年版) 公共施設用照明器具 (ベースライト形)
対応器種一覧表**

整理番号	器種 (ベースライト形)	公共施設用照明器具形式	山田照明(株) 製造者型番 (メーカー品番)
49	B049	 LRS9F1-4500LM	-
50	B050	LSS1-800LM-2	-
51	B051	LSS1-1550LM-2	-
52	B052	LSS1-2350LM	-
53	B053	LSS1-3150LM	-
54	B054	LSS1-4900LM	-
55	B055	LSS1-6800LM	-
56	B056	LSS1MP/RP-750LM-2	-
57	B057	LSS1MP/RP-1400LM-2	-
58	B058	LSS1MP/RP-2200LM	-
59	B059	LSS1MP/RP-3000LM	-
60	B060	LSS1MP/RP-4650LM	-
61	B061	LSS1MP/RP-6450LM	-
62	B062	LDS1-LSS1-2200LM	-
63	B063	LDS1-LSS1-2950LM	-
64	B064	LDS1-LSS1-4700LM	-
65	B065	LDS1-LSS1-6500LM	-
66	B066	LDS2-LSS1-2200LM	-
67	B067	LDS2-LSS1-2950LM	-
68	B068	LDS2-LSS1-4700LM	-
69	B069	LDS2-LSS1-6500LM	-
70	B070	 LSS6-4750LM	-
71	B071	LSS6-6600LM	-

**JIL5004-2015 (2016年版) 公共施設用照明器具 (ベースライト形)
対応器種一覧表**

整理番号	器種 (ベースライト形)	公共施設用照明器具形式	山田照明(株) 製造者型番 (メーカー品番)	
72		B072	LSS7-3800LM	-
73		B073	LSS7-5600LM	-
74		B074	LSS9-800LM-2	-
75		B075	LSS9-1550LM-2	-
76		B076	LSS9-3100LM-2	-
77		B077	LSS9-2350LM	-
78		B078	LSS9-3200LM	-
79		B079	LSS9-4900LM	-
80		B080	LSS9-6800LM	-
81		B081	LSS9MP/RP-750LM-2	-
82		B082	LSS9MP/RP-1400LM-2	-
83		B083	LSS9MP/RP-2200LM	-
84		B084	LSS9MP/RP-3000LM	-
85		B085	LSS9MP/RP-4650LM	-
86		B086	LSS9MP/RP-6450LM	-
87		B087	LDS1-LSS9-2200LM	-
88		B088	LDS1-LSS9-2950LM	-
89		B089	LDS1-LSS9-4700LM	-
90		B090	LDS1-LSS9-6500LM	-
91		B091	LDS2-LSS9-2200LM	-
92	B092	LDS2-LSS9-2950LM	-	
93	B093	LDS2-LSS9-4700LM	-	
94	B094	LDS2-LSS9-6500LM	-	
95	B095	LSS10-1550LM-2	-	
96	B096	LSS10-3100LM-2	-	

**JIL5004-2015 (2016年版) 公共施設用照明器具 (ベースライト形)
対応器種一覧表**

整理番号	器種 (ベースライト形)	公共施設用照明器具形式	山田照明(株) 製造者型番 (メーカー品番)	
97		B097	LSS10-4900LM	-
98		B098	LSS10-6800LM	-
99		B099	LSS10MP/RP-4650LM	-
100		B100	LSS10MP/RP-6450LM	-
101		B101	LDS1-LSS10-4700LM	-
102		B102	LDS1-LSS10-6500LM	-
103		B103	LDS2-LSS10-4700LM	-
104		B104	LDS2-LSS10-6500LM	-
105		B105	LSR12-2100LM	-
106		B106	LSR12-2900LM	-
107		B107	LSR12-4500LM	-
108		B108	LSR12-6200LM	-
対応可能器種合計			1	