






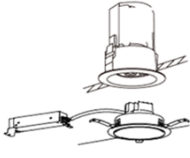
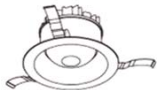
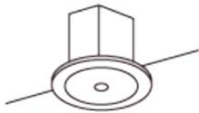
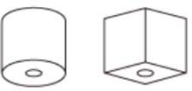





JIL5004-2015 (2016年版) 公共施設用照明器具 (確認外)

対応器種一覧表






確認外		整理番号	器種	公共施設用照明器具形式	三菱電機照明(株) 製造者型番 (メーカー品番)
1 2 3 4	ベース スライ ト形	K001		LRS7-4800LM	MY-SY450232/N
		K002		LRS7-6650LM	MY-SY470232/N
		K003		LBS5-1900LM	MY-N425133/N
		K004		LBS5-2400LM	MY-N430133/N
5 6 7 8	ブラ ケッ ト形	K005		LBF3MP/RP-650LM-2	-
		K006		LBF3MP/RP-1300LM-2	-
		K007		LBF3MP/RP-2000LM	-
		K008		LBF3MP/RP-2600LM	-
9 10 11 12	非常 時用 照明	K009		K1-LBF11	-
		K010		SK1-LBF11	-
		K011		LDS1-K1-LBF11	-
		K012		LDS2-SK1-LBF11	-
13 14 15 16	非常 用照 明器 具 (60 分定 格)	K013		K1-LBF11-60	-
		K014		SK1-LBF11-60	-
		K015		LDS1-K1-LBF11-60	-
		K016		LDS2-SK1-LBF11-60	-
17 18 19 20	ダ ウ ン ラ イ ト	K017		LRS1RP-850LM	EL-WD01/3(101NM) AHN
		K018		LRS1RP-1300LM	EL-WD01/3(151NM) AHN
		K019		LRS1RP-1700LM	EL-WD01/3(201NM) AHN
		K020		LRS11R-1600LM	-
21 22 23 24	照 明 制 御 装 置	K021		DS1-A	MS681
		K022		DS1-AN	MS682
		K023		DS1-NT	MS682
		K024		DS1-N	-
25 26 27 28	照 明 制 御 装 置	K025		DS2-A	-
		K026		DS2-AN	MS681 BOXM601
		K027		DS2-NT	MS682 BOXM601
		K028		DS2-N	-

JIL5004-2015 (2016年版) 公共施設用照明器具 (確認外)
対応器種一覧表





	確認外	整理番号	器種	公共施設用照明器具形式	三菱電機照明(株) 製造者型番 (メーカー品番)	
29	通路 誘導灯 ・ 避難口	K029		SH1-FRF20P-C	KSH1911A	
30		K030		SH1-FRF20P-BL	KSH2911A	
31		K031		SH1-FRF20P-BH	KSH4911A	
32		K032		SH1-FRF20P-A	-	
33		K033		<small>確認外</small>	SH1-FRF21P-C	KSH1922A
34		K034		SH1-FRF21P-BL	KSH2922A	
35		K035		SH1-FRF21P-BH	KSH4922A	
36		K036		SH1-FRF21P-A	-	
37		K037		SH1-FRF20PF-BL	KSH2911A+KSD90031	
38		K038		SH1-FRF20PF-BH	KSH4911A+KSD90031	
39		K039		SH1-FRF21PF-BL	KSH2922A+KSD90031	
40		K040		SH1-FRF21PF-BH	KSH4922A+KSD90031	
41		K041		SH1-FRF20PAF-BL	-	
42		K042		SH1-FRF20PAF-BH	-	
43		K043		SH1-FRF21PAF-BL	-	
44		K044		SH1-FRF21PAF-BH	-	
45		K045		SH1-FSF20-C	KSH1951B	
46		K046		SH1-FSF20-BL	KSH2951B	
47		K047		SH1-FSF20-BH	KSH4951B	
48		K048		SH1-FSF20-A	KSH5011A	
49		K049		<small>確認外</small>	SH1-FSF21-C	KSH1962B
50		K050		SH1-FSF21-BL	KSH2962B	
51		K051		SH1-FSF21-BH	KSH4962B	
52		K052		SH1-FSF21-A	KSH5022A	
53		K053			SH1-FSF20F-BL	KSD2951A
54		K054			SH1-FSF20F-BH	KSD4951A
55		K055	SH1-FSF21F-BL		KSD2962A	
56	K056	<small>確認外</small>	SH1-FSF21F-BH		KSD4962A	
57	K057	SH1-FSF20AF-BL	KSD2951VA			

JIL5004-2015 (2016年版) 公共施設用照明器具 (確認外)




対応器種一覧表

	確認外	整理番号	器種	公共施設用照明器具形式	三菱電機照明(株) 製造者型番 (メーカー品番)
58	通路誘導灯 避難口・	K058		SH1-FSF20AF-BH	KSD4951VA
59		K059		SH1-FSF21AF-BL	KSD2962VA
60		K060		SH1-FSF21AF-BH	KSD4962VA
61		K061		SH1-FBF20-C	KSH1951B
62		K062		SH1-FBF20-BL	KSH2951B
63		K063		SH1-FBF20-BH	KSH4951B
64		K064		SH1-FBF20-A	KSH5011A
65		K065		SH1-FBF20F-BL	KSD2951A
66		K066		SH1-FBF20F-BH	KSD4951A
67		K067		SH1-FBF20AF-BL	KSD2951VA
68		K068		SH1-FBF20AF-BH	KSD4951VA
69		K069		SH1-FBC20-C	KYH1951B
70		K070		SH1-FBC20-BL	KYH2951B
71		K071		SH1-FBC20-BH	KYH4951B
72		K072		SH1-FBC20-A	-
73		K073		SH1-FBC20F-BL	KYD2951A
74		K074		SH1-FBC20F-BH	KYD4951A
75		K075		SH1-FBC20AF-BL	KYD2951VA
76		K076		SH1-FBC20AF-BH	KYD4951VA
77		K077		ST1-FRF22P-C	KSH1911A
78		K078		ST1-FRF22P-BL	KSH2911A
79		K079		ST1-FRF22P-BH	KSH4911A
80		K080		ST1-FRF22P-A	-
81		K081		ST1-FRF23P-C	KSH1922A
82		K082		ST1-FRF23P-BL	KSH2922A
83		K083		ST1-FRF23P-BH	KSH4922A
84		K084		ST1-FRF23P-A	-





JIL5004-2015 (2016年版) 公共施設用照明器具 (確認外)
対応器種一覧表

	確認外	整理番号	器種	公共施設用照明器具形式	三菱電機照明(株) 製造者型番 (メーカー品番)	
85	通路 避難口・ 誘導灯	K085		ST1-FSF22-C	KSH1951B	
86		K086		ST1-FSF22-BL	KSH2951B	
87		K087		ST1-FSF22-BH	KSH4951B	
88		K088		ST1-FSF22-A	KSH5011A	
89		K089		ST1-FSF23-C	KSH1962B	
90		K090		確認外	ST1-FSF23-BL	KSH2962B
91		K091		ST1-FSF23-BH	KSH4962B	
92		K092		ST1-FSF23-A	KSH5022A	
93		K093			ST1-FBF22-C	KSH1951B
94		K094			ST1-FBF22-BL	KSH2951B
95		K095	ST1-FBF22-BH		KSH4951B	
96		K096	確認外		ST1-FBF22-A	KSH5011A
97		K097		ST1-FBC22-C	KYH1951B	
98		K098		ST1-FBC22-BL	KYH2951B	
99	K099	ST1-FBC22-BH		KYH4951B		
100	K100	確認外		ST1-FBC22-A	-	
101	避難口・ 60分 定格 誘導灯	K101		SH1-FRF20P-C60	KSH1911HA	
102		K102		SH1-FRF20P-BL60	KSH2911HA	
103		K103		SH1-FRF20P-BH60	KSH4911HA	
104		K104		SH1-FRF20P-A60	-	
105		K105		SH1-FRF21P-C60	KSH1922HA	
106		K106		SH1-FRF21P-BL60	KSH2922HA	
107		K107		確認外	SH1-FRF21P-BH60	KSH4922HA
108		K108		SH1-FRF21P-A60	-	
109		K109		SH1-FRF20PF-BL60	-	
110		K110		SH1-FRF20PF-BH60	-	
111		K111		SH1-FRF21PF-BL60	-	
112		K112		SH1-FRF21PF-BH60	-	


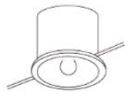




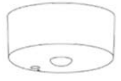

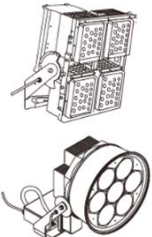
**JIL5004-2015 (2016年版) 公共施設用照明器具 (確認外)
対応器種一覧表**

	確認外	整理番号	器種	公共施設用照明器具形式	三菱電機照明(株) 製造者型番 (メーカー品番)
113	避難口・通路誘導灯 (60分定格)	K113		SH1-FRF20PAF-BL60	-
114		K114		SH1-FRF20PAF-BH60	-
115		K115		SH1-FRF21PAF-BL60	-
116		K116		SH1-FRF21PAF-BH60	-
117		K117		SH1-FSF20-C60	KSH1951HB
118		K118		SH1-FSF20-BL60	KSH2951HB
119		K119		SH1-FSF20-BH60	KSH4951HB
120		K120		SH1-FSF20-A60	-
121		K121		SH1-FSF21-C60	KSH1962HB
122		K122		SH1-FSF21-BL60	KSH2962HB
123		K123		SH1-FSF21-BH60	KSH4962HB
124		K124		SH1-FSF21-A60	-
125		K125		SH1-FSF20F-BL60	KSD2951HA
126		K126		SH1-FSF20F-BH60	KSD4951HA
127		K127		SH1-FSF21F-BL60	KSD2962HA
128		K128		SH1-FSF21F-BH60	KSD4962HA
129		K129		SH1-FSF20AF-BL60	KSD2951VHA
130		K130		SH1-FSF20AF-BH60	KSD4951VHA
131		K131		SH1-FSF21AF-BL60	KSD2962VHA
132		K132		SH1-FSF21AF-BH60	KSD4962VHA
133	K133		SH1-FBF20-C60	KSH1951HB	
134	K134		SH1-FBF20-BL60	KSH2951HB	
135	K135		SH1-FBF20-BH60	KSH4951HB	
136	K136		SH1-FBF20-A60	-	
137	K137		SH1-FBF20F-BL60	KSD2951HA	
138	K138		SH1-FBF20F-BH60	KSD4951HA	
139	K139		SH1-FBF20AF-BL60	KSD2951VHA	
140	K140		SH1-FBF20AF-BH60	KSD4951VHA	




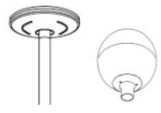



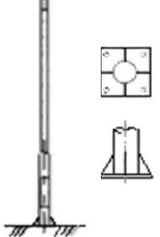
JIL5004-2015 (2016年版) 公共施設用照明器具 (確認外)
対応器種一覧表

確認外		整理番号	器種	公共施設用照明器具形式	三菱電機照明(株) 製造者型番 (メーカー品番)	
141	避難口・通路誘導灯 (60分定格)	K141		SH1-FBC20-C60	KYH1951HB	
142		K142		SH1-FBC20-BL60	KYH2951HB	
143		K143		SH1-FBC20-BH60	KYH4951HB	
144		K144		SH1-FBC20-A60	-	
145		K145		SH1-FBC20F-BL60	-	
146		K146		SH1-FBC20F-BH60	-	
147		K147		SH1-FBC20AF-BL60	-	
148		K148		SH1-FBC20AF-BH60	-	
149		K149			ST1-FRF22P-C60	KSH1911HA
150		K150			ST1-FRF22P-BL60	KSH1911HA
151		K151			ST1-FRF22P-BH60	KSH4911HA
152		K152			ST1-FRF22P-A60	-
153		K153			ST1-FRF23P-C60	KSH1922HA
154		K154			ST1-FRF23P-BL60	KSH2922HA
155	K155	ST1-FRF23P-BH60	KSH4922HA			
156	K156	ST1-FRF23P-A60	-			
157	K157		ST1-FSF22-C60		KSH1951HB	
158	K158		ST1-FSF22-BL60		KSH2951HB	
159	K159		ST1-FSF22-BH60		KSH4951HB	
160	K160		ST1-FSF22-A60		-	
161	避難口・通路誘導灯 (60分)		K161		ST1-FSF23-C60	KSH1962HB
162			K162		ST1-FSF23-BL60	KSH2962HB
163			K163	ST1-FSF23-BH60	KSH4962HB	
164			K164	ST1-FSF23-A60	-	
165			K165		ST1-FBF22-C60	KSH1951HB
166			K166		ST1-FBF22-BL60	KSH2951HB
167			K167		ST1-FBF22-BH60	KSH4951HB
168			K168		ST1-FBF22-A60	-

JIL5004-2015 (2016年版) 公共施設用照明器具 (確認外)
対応器種一覧表

	確認外	整理番号	器種	公共施設用照明器具形式	三菱電機照明(株) 製造者型番 (メーカー品番)	
169	分 定 格)	K169		ST1-FBC22-C60	KYH1951HB	
170		K170		ST1-FBC22-BL60	KYH2951HB	
171		K171		ST1-FBC22-BH60	KYH4951HB	
172		K172		確認外	ST1-FBC22-A60	-
173	非 常 用 照 明 器 具	K173	確認外 	K0-IRS5-40	LDS41001	
174		K174		K1-LRS11-1	EL-DB11111A	
175		K175		K1-LRS11-2	EL-DB21111A	
176		K176		確認外	K1-LRS11-3	EL-DB31111A
177		K177		K1-LSS11-1	EL-CB11111A	
178		K178		K1-LSS11-2	EL-CB21111A	
179		K179		確認外	K1-LSS11-3	EL-CB31111A
180		K180		K1-LSS14MP-2	EL-WCB22111	
181		K181		確認外	K1-LSS14MP-3	EL-WCB32112
182	(非 常 用 照 明 器 具 分 定 格)	K182		K1-LRS11-1-60	-	
183		K183		K1-LRS11-2-60	EL-DB21111H	
184		K184		確認外	K1-LRS11-3-60	-
185		K185		K1-LSS11-1-60	-	
186		K186		K1-LSS11-2-60	EL-CB21111H	
187		K187		確認外	K1-LSS11-3-60	-
188	高 天 井 形	K188	確認外 	LSR3W-20000LM	EL-C20011N+EL-T0062	
189	投 光 器	K189		LPJ1N-18000LM	EL-S20030N/N	
190		K190		LPJ1M-18000LM	EL-S20030N/M	
191		K191		LPJ1W-18000LM	EL-S20030N/W	
192		K192		LPJ1N-50000LM	EL-S60030N/N	
193		K193		確認外	LPJ1M-50000LM	EL-S60030N/M
194		K194		LPJ1W-50000LM	EL-S60030N/W	

JIL5004-2015 (2016年版) 公共施設用照明器具 (確認外)
対応器種一覧表

確認外		整理番号	器 種	公共施設用照明器具形式	三菱電機照明(株) 製造者型番 (メーカー品番)
195	防犯灯	K195	 確認外	LBF2RP-1000LM	EL-M1500
196	ガイド ライト	K196	 確認外	LPT1-200LM	-
197	ポール 形	K197	 確認外	LST1-6300LM	-
198		K198	 確認外	LST2-6300LM	-
199		K199	 確認外	LSA1-300LM	-
200		K200	 確認外	LSA2-6300LM	-
201	ポール	K201	 埋込み式	T3.5	PL7635DS
202		K202		T4	PL7640DS
203		K203		T4.5	PL7645DM
204		K204		T5	PL7650DM
205		K205		T5.5	PL7655DM
206		K206		TB3.5	-
207		K207		TB4	-
208		K208		TB4.5	-
209		K209		TB5	PL9050DLB
210		K210		ベースプレート式	TB5.5
対応可能器種合計					147