
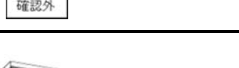


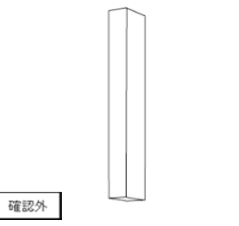



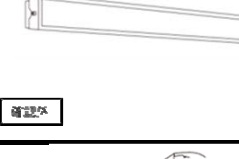

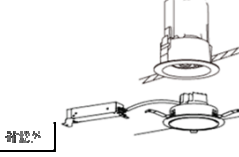


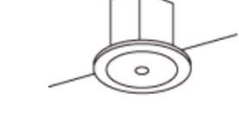

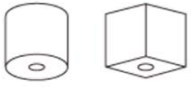








**JIL5004-2015 (2016年版) 公共施設用照明器具 (確認外)  
対応器種一覧表**

	確認外	整理番号	器 種	公共施設用照明器具形式	(株)遠藤照明 製造者型番 (メーカー品番)
1	ベース スライ ト形	K001		LRS7-4800LM	-
2		K002		LRS7-6650LM	-
3		K003		LBS5-1900LM	-
4		K004		LBS5-2400LM	-
5	ブラ ケッ ト形	K005		LBF3MP/RP-650LM-2	-
6		K006		LBF3MP/RP-1300LM-2	-
7		K007		LBF3MP/RP-2000LM	-
8		K008			LBF3MP/RP-2600LM
9	非常 時用 照明	K009		K1-LBF11	-
10		K010		SK1-LBF11	-
11		K011		LDS1-K1-LBF11	-
12		K012			LDS2-SK1-LBF11
13	非常 用照 明器 具 (60 分定 格) 階 兼 用形 導 灯	K013		K1-LBF11-60	-
14		K014		SK1-LBF11-60	-
15		K015		LDS1-K1-LBF11-60	-
16		K016			LDS2-SK1-LBF11-60
17	ダ ウ ン ラ イ ト	K017		LRS1RP-850LM	-
18		K018		LRS1RP-1300LM	-
19		K019			LRS1RP-1700LM
20		K020		LRS11R-1600LM	-
21	照 明 制 御 装 置	K021		DS1-A	-
22		K022		DS1-AN	-
23		K023		DS1-NT	-
24		K024			DS1-N

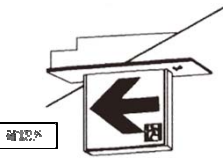




**JIL5004-2015 (2016年版) 公共施設用照明器具 (確認外)  
対応器種一覧表**

	確認外	整理番号	器種	公共施設用照明器具形式	(株)遠藤照明 製造者型番 (メーカー品番)	
25	照明 制御 装置	K025		DS2-A	-	
26		K026		DS2-AN	-	
27		K027		DS2-NT	-	
28		K028		<small>確認外</small>	DS2-N	-
29	通路 誘導 灯 ・ 避難 口	K029		SH1-FRF20P-C	-	
30		K030		SH1-FRF20P-BL	-	
31		K031		SH1-FRF20P-BH	-	
32		K032		SH1-FRF20P-A	-	
33		K033		<small>確認外</small>	SH1-FRF21P-C	-
34		K034		SH1-FRF21P-BL	-	
35		K035		SH1-FRF21P-BH	-	
36		K036		SH1-FRF21P-A	-	
37		K037		SH1-FRF20PF-BL	-	
38		K038		SH1-FRF20PF-BH	-	
39		K039		SH1-FRF21PF-BL	-	
40		K040		SH1-FRF21PF-BH	-	
41		K041		SH1-FRF20PAF-BL	-	
42		K042		SH1-FRF20PAF-BH	-	
43		K043		SH1-FRF21PAF-BL	-	
44		K044		SH1-FRF21PAF-BH	-	
45		K045			SH1-FSF20-C	EHR1075W
46		K046			SH1-FSF20-BL	EHR1076W
47		K047			SH1-FSF20-BH	EHR1078W
48		K048			SH1-FSF20-A	-
49	K049	<small>確認外</small>	SH1-FSF21-C		-	
50	K050	SH1-FSF21-BL	EHR1077W			
51	K051	SH1-FSF21-BH	EHR1079W			



**JIL5004-2015 (2016年版) 公共施設用照明器具 (確認外)  
対応器種一覧表**

	確認外	整理番号	器種	公共施設用照明器具形式	(株)遠藤照明 製造者型番 (メーカー品番)
52		K052		SH1-FSF21-A	-
53		K053		SH1-FSF20F-BL	-
54		K054		SH1-FSF20F-BH	-
55		K055		SH1-FSF21F-BL	-
56		K056		SH1-FSF21F-BH	-
57		K057		SH1-FSF20AF-BL	-
58		K058		SH1-FSF20AF-BH	-
59		K059		SH1-FSF21AF-BL	-
60		K060		SH1-FSF21AF-BH	-
61		通路誘導灯 避難口		K061	
62	K062		SH1-FBF20-BL	EHR1076W	
63	K063		SH1-FBF20-BH	EHR1078W	
64	K064		SH1-FBF20-A	-	
65	K065		SH1-FBF20F-BL	-	
66	K066		SH1-FBF20F-BH	-	
67	K067		SH1-FBF20AF-BL	-	
68	K068		SH1-FBF20AF-BH	-	
69		K069		SH1-FBC20-C	-
70		K070		SH1-FBC20-BL	-
71		K071		SH1-FBC20-BH	-
72		K072		SH1-FBC20-A	-
73		K073		SH1-FBC20F-BL	-
74		K074		SH1-FBC20F-BH	-
75		K075		SH1-FBC20AF-BL	-
76		K076		SH1-FBC20AF-BH	-
77		K077		ST1-FRF22P-C	-
78		K078		ST1-FRF22P-BL	-
79		K079		ST1-FRF22P-BH	-





**JIL5004-2015 (2016年版) 公共施設用照明器具 (確認外)  
対応器種一覧表**

	確認外	整理番号	器種	公共施設用照明器具形式	(株)遠藤照明 製造者型番 (メーカー品番)	
80	通路誘導灯 避難口・	K080		ST1-FRF22P-A	-	
81		K081		ST1-FRF23P-C	-	
82		K082		ST1-FRF23P-BL	-	
83		K083		ST1-FRF23P-BH	-	
84		K084		ST1-FRF23P-A	-	
85		K085			ST1-FSF22-C	EHR1075W
86		K086	ST1-FSF22-BL		EHR1076W	
87		K087	ST1-FSF22-BH		EHR1078W	
88		K088	ST1-FSF22-A		-	
89		K089	ST1-FSF23-C		-	
90		K090	ST1-FSF23-BL		EHR1077W	
91		K091	ST1-FSF23-BH		EHR1079W	
92		K092	ST1-FSF23-A		-	
93		K093			ST1-FBF22-C	EHR1075W
94		K094			ST1-FBF22-BL	EHR1076W
95		K095		ST1-FBF22-BH	EHR1078W	
96	K096	ST1-FBF22-A		-		
97	K097		ST1-FBC22-C	-		
98	K098		ST1-FBC22-BL	-		
99	K099		ST1-FBC22-BH	-		
100	K100		ST1-FBC22-A	-		
101	避難口・通路誘導灯 (60分定格)	K101		SH1-FRF20P-C60	-	
102		K102		SH1-FRF20P-BL60	-	
103		K103		SH1-FRF20P-BH60	-	
104		K104		SH1-FRF20P-A60	-	
105		K105		SH1-FRF21P-C60	-	
106		K106		SH1-FRF21P-BL60	-	




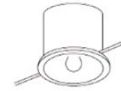




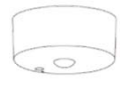
**JIL5004-2015 (2016年版) 公共施設用照明器具 (確認外)  
対応器種一覧表**

確認外	整理番号	器種	公共施設用照明器具形式	(株)遠藤照明 製造者型番 (メーカー品番)	
107 108 109 110 111 112 113 114 115 116 117 118 119 120 121 122 123 124 125 126 127 128 129 130 131 132	K107		SH1-FRF21P-BH60	-	
	K108		SH1-FRF21P-A60	-	
	K109		SH1-FRF20PF-BL60	-	
	K110		SH1-FRF20PF-BH60	-	
	K111		SH1-FRF21PF-BL60	-	
	K112		SH1-FRF21PF-BH60	-	
	K113		SH1-FRF20PAF-BL60	-	
	K114		SH1-FRF20PAF-BH60	-	
	K115		SH1-FRF21PAF-BL60	-	
	K116		SH1-FRF21PAF-BH60	-	
	K117			SH1-FSF20-C60	-
	K118			SH1-FSF20-BL60	-
	K119			SH1-FSF20-BH60	-
	K120			SH1-FSF20-A60	-
	K121			SH1-FSF21-C60	-
	K122			SH1-FSF21-BL60	-
	K123	SH1-FSF21-BH60		-	
	K124	SH1-FSF21-A60		-	
	K125	SH1-FSF20F-BL60		-	
	K126	SH1-FSF20F-BH60		-	
	K127	SH1-FSF21F-BL60		-	
	K128	SH1-FSF21F-BH60		-	
	K129	SH1-FSF20AF-BL60		-	
	K130	SH1-FSF20AF-BH60		-	
	K131	SH1-FSF21AF-BL60		-	
	K132	SH1-FSF21AF-BH60		-	


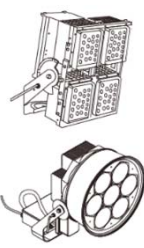





**JIL5004-2015 (2016年版) 公共施設用照明器具 (確認外)  
対応器種一覧表**

	確認外	整理番号	器 種	公共施設用照明器具形式	(株)遠藤照明 製造者型番 (メーカー品番)	
133	避 難 口 ・ 通 路 誘 導 灯 ( 6 0 分 定 格 )	K133		SH1-FBF20-C60	-	
134		K134		SH1-FBF20-BL60	-	
135		K135		SH1-FBF20-BH60	-	
136		K136		SH1-FBF20-A60	-	
137		K137		SH1-FBF20F-BL60	-	
138		K138		確認外	SH1-FBF20F-BH60	-
139		K139		SH1-FBF20AF-BL60	-	
140		K140		SH1-FBF20AF-BH60	-	
141		K141		SH1-FBC20-C60	-	
142		K142		SH1-FBC20-BL60	-	
143		K143		SH1-FBC20-BH60	-	
144		K144		SH1-FBC20-A60	-	
145		K145		SH1-FBC20F-BL60	-	
146		K146		確認外	SH1-FBC20F-BH60	-
147		K147		SH1-FBC20AF-BL60	-	
148		K148		SH1-FBC20AF-BH60	-	
149	K149		ST1-FRF22P-C60	-		
150	K150		ST1-FRF22P-BL60	-		
151	K151		ST1-FRF22P-BH60	-		
152	K152		ST1-FRF22P-A60	-		
153	K153		ST1-FRF23P-C60	-		
154	K154		ST1-FRF23P-BL60	-		
155	K155		確認外	ST1-FRF23P-BH60	-	
156	K156		ST1-FRF23P-A60	-		
157	K157		ST1-FSF22-C60	-		
158	K158		ST1-FSF22-BL60	-		
159	K159		ST1-FSF22-BH60	-		
160	K160		確認外	ST1-FSF22-A60	-	

**JIL5004-2015 (2016年版) 公共施設用照明器具 (確認外)  
対応器種一覧表**

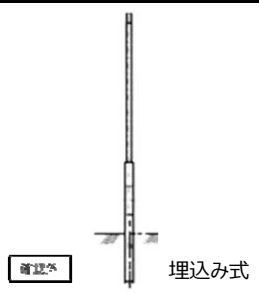
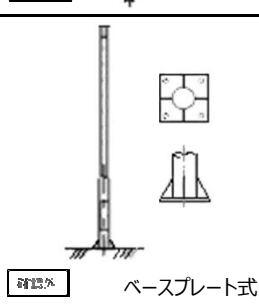
	確認外	整理番号	器種	公共施設用照明器具形式	(株)遠藤照明 製造者型番 (メーカー品番)
161	避難口・通路誘導灯 (60分定格)	K161		ST1-FSF23-C60	-
162		K162		ST1-FSF23-BL60	-
163		K163		ST1-FSF23-BH60	-
164		K164		確認外	ST1-FSF23-A60
165		K165		ST1-FBF22-C60	-
166		K166		ST1-FBF22-BL60	-
167		K167		ST1-FBF22-BH60	-
168		K168		確認外	ST1-FBF22-A60
169		K169		ST1-FBC22-C60	-
170		K170		ST1-FBC22-BL60	-
171		K171		ST1-FBC22-BH60	-
172		K172		確認外	ST1-FBC22-A60
173	非常用照明器具	K173		K0-IRS5-40	-
174		K174		K1-LRS11-1	-
175		K175		K1-LRS11-2	EHL54012WA
176		K176		確認外	K1-LRS11-3
177		K177		K1-LSS11-1	-
178		K178		K1-LSS11-2	EHM33012WA
179		K179		確認外	K1-LSS11-3
180		K180		K1-LSS14MP-2	-
181		K181		確認外	K1-LSS14MP-3
182	(60分定格) 非常用照明器具	K182		K1-LRS11-1-60	-
183		K183		K1-LRS11-2-60	-
184		K184		確認外	K1-LRS11-3-60
185		K185		K1-LSS11-1-60	-
186		K186		K1-LSS11-2-60	-
187		K187		確認外	K1-LSS11-3-60

**JIL5004-2015 (2016年版) 公共施設用照明器具 (確認外)  
対応器種一覧表**

確認外	整理番号	器 種	公共施設用照明器具形式	(株)遠藤照明 製造者型番 (メーカー品番)	
188	高天井形 K188	 確認外	LSR3W-20000LM	-	
189	190 191 192 193 194 投光器	 確認外	K189	LPJ1N-18000LM	-
K190			LPJ1M-18000LM	-	
K191			LPJ1W-18000LM	-	
K192			LPJ1N-50000LM	-	
K193			LPJ1M-50000LM	-	
K194			LPJ1W-50000LM	-	
195	防犯灯 K195	 確認外	LBF2RP-1000LM	ERL8046S	
196	ガイド ライト K196	 確認外	LPT1-200LM	-	
197	198 199 200 ポール形	 確認外	K197	LST1-6300LM	ERL8170H
K198			LST2-6300LM	-	
K199			 確認外	LSA1-300LM	-
K200			 確認外	LSA2-6300LM	-



**JIL5004-2015 (2016年版) 公共施設用照明器具 (確認外)  
対応器種一覧表**

<b>確認外</b>	整理番号	器種	公共施設用照明器具形式	(株)遠藤照明 製造者型番 (メーカー品番)
201	K201	 埋込み式	T3.5	-
202	K202		T4	-
203	K203		T4.5	L-168N
204	K204		T5	-
205	K205		埋込み式	T5.5
206	K206	 ベースプレート式	TB3.5	-
207	K207		TB4	-
208	K208		TB4.5	-
209	K209		TB5	-
210	K210		ベースプレート式	TB5.5
対応可能器種合計				<b>23</b>