











































JIL5004-2015 (2016年版) 公共施設用照明器具 (確認外) 対応機種一覧表

注) 本表に記載のデータは確認日時点のものであり、確認図申請に合わせて適宜更新しますので、最新の対応情報は各申請者にお問い合わせください。


確認日：2018年1月15日

確認外	整理番号	器種	公共施設用照明器具形式	1	2	3	4	5	6	7	8	9	10	11	12	13	14	15	16	17	
1 ライト形	K001		LRS7-4800LM	<input type="checkbox"/>	<input type="checkbox"/>	<input type="checkbox"/>															
	K002		LRS7-6650LM	<input type="checkbox"/>		<input type="checkbox"/>															
	K003		LBS5-1900LM	<input type="checkbox"/>	<input type="checkbox"/>	<input type="checkbox"/>															
	K004		LBS5-2400LM	<input type="checkbox"/>	<input type="checkbox"/>	<input type="checkbox"/>															
5 ブラケット形	K005		LBF3MP/RP-650LM-2	<input type="checkbox"/>	<input type="checkbox"/>																
	K006		LBF3MP/RP-1300LM-2	<input type="checkbox"/>	<input type="checkbox"/>																
	K007		LBF3MP/RP-2000LM	<input type="checkbox"/>	<input type="checkbox"/>																
	K008		LBF3MP/RP-2600LM	<input type="checkbox"/>	<input type="checkbox"/>																
9 非常時用照明	K009		K1-LBF11	<input type="checkbox"/>																	
	K010		SK1-LBF11	<input type="checkbox"/>	<input type="checkbox"/>																
	K011		LDS1-K1-LBF11	<input type="checkbox"/>	<input type="checkbox"/>																
	K012		LDS2-SK1-LBF11	<input type="checkbox"/>	<input type="checkbox"/>																
13 ダウンライト	K013		LRS1RP-850LM	<input type="checkbox"/>	<input type="checkbox"/>	<input type="checkbox"/>		<input type="checkbox"/>													
	K014		LRS1RP-1300LM	<input type="checkbox"/>	<input type="checkbox"/>	<input type="checkbox"/>		<input type="checkbox"/>													
	K015		LRS1RP-1700LM	<input type="checkbox"/>	<input type="checkbox"/>	<input type="checkbox"/>		<input type="checkbox"/>													
	K016		LRS11R-1600LM	<input type="checkbox"/>	<input type="checkbox"/>																
17 照明制御装置	K017		DS1-A	<input type="checkbox"/>	<input type="checkbox"/>	<input type="checkbox"/>															
	K018		DS1-AN	<input type="checkbox"/>	<input type="checkbox"/>	<input type="checkbox"/>															
	K019		DS1-NT	<input type="checkbox"/>	<input type="checkbox"/>	<input type="checkbox"/>															
	K020		DS1-N	<input type="checkbox"/>	<input type="checkbox"/>																
	K021		DS2-A	<input type="checkbox"/>	<input type="checkbox"/>	<input type="checkbox"/>															
	K022		DS2-AN	<input type="checkbox"/>	<input type="checkbox"/>	<input type="checkbox"/>															
	K023		DS2-NT	<input type="checkbox"/>	<input type="checkbox"/>	<input type="checkbox"/>															
	K024		DS2-N	<input type="checkbox"/>	<input type="checkbox"/>																
25 避難口・通路誘導灯	K025		SH1-FRF20P-C	<input type="checkbox"/>	<input type="checkbox"/>	<input type="checkbox"/>			<input type="checkbox"/>			<input type="checkbox"/>									
	K026		SH1-FRF20P-BL	<input type="checkbox"/>	<input type="checkbox"/>	<input type="checkbox"/>		<input type="checkbox"/>	<input type="checkbox"/>			<input type="checkbox"/>									
	K027		SH1-FRF20P-BH	<input type="checkbox"/>	<input type="checkbox"/>	<input type="checkbox"/>		<input type="checkbox"/>	<input type="checkbox"/>			<input type="checkbox"/>									
	K028		SH1-FRF20P-A	<input type="checkbox"/>																	
	K029		SH1-FRF21P-C	<input type="checkbox"/>	<input type="checkbox"/>	<input type="checkbox"/>			<input type="checkbox"/>			<input type="checkbox"/>									
	K030		SH1-FRF21P-BL	<input type="checkbox"/>	<input type="checkbox"/>	<input type="checkbox"/>		<input type="checkbox"/>	<input type="checkbox"/>			<input type="checkbox"/>									
	K031		SH1-FRF21P-BH	<input type="checkbox"/>	<input type="checkbox"/>	<input type="checkbox"/>		<input type="checkbox"/>	<input type="checkbox"/>			<input type="checkbox"/>									
	K032		SH1-FRF21P-A	<input type="checkbox"/>																	
	K033		SH1-FRF20PF-BL	<input type="checkbox"/>	<input type="checkbox"/>	<input type="checkbox"/>															
	K034		SH1-FRF20PF-BH	<input type="checkbox"/>	<input type="checkbox"/>	<input type="checkbox"/>															
	K035		SH1-FRF21PF-BL	<input type="checkbox"/>	<input type="checkbox"/>	<input type="checkbox"/>															
	K036		SH1-FRF21PF-BH	<input type="checkbox"/>	<input type="checkbox"/>	<input type="checkbox"/>															
	K037		SH1-FRF20PAF-BL	<input type="checkbox"/>																	
	K038		SH1-FRF20PAF-BH	<input type="checkbox"/>																	
	K039		SH1-FRF21PAF-BL	<input type="checkbox"/>																	
	K040		SH1-FRF21PAF-BH	<input type="checkbox"/>																	
	K041		SH1-FSF20-C	<input type="checkbox"/>	<input type="checkbox"/>	<input type="checkbox"/>	<input type="checkbox"/>	<input type="checkbox"/>	<input type="checkbox"/>			<input type="checkbox"/>	<input type="checkbox"/>								
	K042		SH1-FSF20-BL	<input type="checkbox"/>	<input type="checkbox"/>	<input type="checkbox"/>	<input type="checkbox"/>	<input type="checkbox"/>	<input type="checkbox"/>			<input type="checkbox"/>	<input type="checkbox"/>								
	K043		SH1-FSF20-BH	<input type="checkbox"/>	<input type="checkbox"/>	<input type="checkbox"/>	<input type="checkbox"/>	<input type="checkbox"/>	<input type="checkbox"/>			<input type="checkbox"/>	<input type="checkbox"/>								
	K044		SH1-FSF20-A	<input type="checkbox"/>	<input type="checkbox"/>	<input type="checkbox"/>	<input type="checkbox"/>	<input type="checkbox"/>	<input type="checkbox"/>												
	K045		SH1-FSF21-C	<input type="checkbox"/>	<input type="checkbox"/>	<input type="checkbox"/>	<input type="checkbox"/>	<input type="checkbox"/>	<input type="checkbox"/>			<input type="checkbox"/>	<input type="checkbox"/>								
	K046		SH1-FSF21-BL	<input type="checkbox"/>	<input type="checkbox"/>	<input type="checkbox"/>	<input type="checkbox"/>	<input type="checkbox"/>	<input type="checkbox"/>			<input type="checkbox"/>	<input type="checkbox"/>								
	K047		SH1-FSF21-BH	<input type="checkbox"/>	<input type="checkbox"/>	<input type="checkbox"/>	<input type="checkbox"/>	<input type="checkbox"/>	<input type="checkbox"/>			<input type="checkbox"/>	<input type="checkbox"/>								

JIL5004-2015 (2016年版) 公共施設用照明器具 (確認外) 対応機種一覧表

注) 本表に記載のデータは確認日時点のものであり、確認図申請に合わせて適宜更新しますので、最新の対応情報は各申請者にお問い合わせください。

確認日: 2018年1月15日




























確認外	整理番号	器 種	公共施設用照明器具形式	1	2	3	4	5	6	7	8	9	10	11	12	13	14	15	16	17
				パナソニック側	東芝ラテック側	三菱電機照明側	日立アプライアンス側	岩崎電気側	NECライティング側	アイリスオーヤマ側	機遠藤照明側	オーテック側	大光電機側	山田照明側	共立電照側	興和側	シーブ側	モデュレックス側	因幡電機側	プライム・スター側
48	K048		SH1-FSF21-A	○	○	○		○												
49	K049		SH1-FSF20F-BL	○	○	○														
50	K050		SH1-FSF20F-BH	○	○	○														
51	K051		SH1-FSF21F-BL	○	○	○														
52	K052		SH1-FSF21F-BH	○	○	○														
53	K053		SH1-FSF20AF-BL	○	○	○														
54	K054		SH1-FSF20AF-BH	○	○	○														
55	K055		SH1-FSF21AF-BL	○	○	○														
56	K056		SH1-FSF21AF-BH	○	○	○														
57	K057		SH1-FBF20-C	○	○	○	○	○	○	○		○	○							
58	K058		SH1-FBF20-BL	○	○	○	○	○	○	○		○	○							
59	K059	SH1-FBF20-BH	○	○	○	○	○	○	○		○	○								
60	K060	SH1-FBF20-A	○	○	○			○												
61	K061	SH1-FBF20F-BL	○	○	○															
62	K062	SH1-FBF20F-BH	○	○	○															
63	K063	SH1-FBF20AF-BL	○	○	○															
64	K064	SH1-FBF20AF-BH	○	○	○															
65	K065	SH1-FBC20-C	○	○	○			○	○			○								
66	K066	SH1-FBC20-BL	○	○	○			○	○			○								
67	K067	SH1-FBC20-BH	○	○	○			○	○			○								
68	K068	SH1-FBC20-A	○	○	○															
69	K069	SH1-FBC20F-BL	○	○	○															
70	K070	SH1-FBC20F-BH	○	○	○															
71	K071	SH1-FBC20AF-BL	○	○	○															
72	K072	SH1-FBC20AF-BH	○	○	○															
73	K073	ST1-FRF22P-C	○	○	○				○			○								
74	K074	ST1-FRF22P-BL	○	○	○			○	○			○								
75	K075	ST1-FRF22P-BH	○	○	○			○	○			○								
76	K076	ST1-FRF22P-A	○	○	○															
77	K077	ST1-FRF23P-C	○	○	○				○			○								
78	K078	ST1-FRF23P-BL	○	○	○			○	○			○								
79	K079	ST1-FRF23P-BH	○	○	○			○	○			○								
80	K080	ST1-FRF23P-A	○	○	○															
81	K081	ST1-FSF22-C	○	○	○	○	○	○	○		○	○								
82	K082	ST1-FSF22-BL	○	○	○	○	○	○	○		○	○								
83	K083	ST1-FSF22-BH	○	○	○	○	○	○	○		○	○								
84	K084	ST1-FSF22-A	○	○	○			○												
85	K085	ST1-FSF23-C	○	○	○	○	○	○	○			○								
86	K086	ST1-FSF23-BL	○	○	○	○	○	○	○		○	○								
87	K087	ST1-FSF23-BH	○	○	○	○	○	○	○		○	○								
88	K088	ST1-FSF23-A	○	○	○															
89	K089	ST1-FBF22-C	○	○	○	○	○	○	○		○	○								
90	K090	ST1-FBF22-BL	○	○	○	○	○	○	○		○	○								
91	K091	ST1-FBF22-BH	○	○	○	○	○	○	○		○	○								
92	K092	ST1-FBF22-A	○	○	○			○												
93	K093	ST1-FBC22-C	○	○	○			○	○			○								
94	K094	ST1-FBC22-BL	○	○	○			○	○			○								
95	K095	ST1-FBC22-BH	○	○	○			○	○			○								
96	K096	ST1-FBC22-A	○	○	○															

選 択 口 ・ 通 路 誘 導 灯

JIL5004-2015 (2016年版) 公共施設用照明器具 (確認外) 対応機種一覧表

注) 本表に記載のデータは確認日時点のものであり、確認図申請に合わせて適宜更新しますので、最新の対応情報は各申請者にお問い合わせください。

確認日：2018年1月15日

確認外	整理番号	器 種	公共施設用照明器具形式	1	2	3	4	5	6	7	8	9	10	11	12	13	14	15	16	17
				パナソニック機	東芝ライテック機	三菱電機照明機	日立アプライアンス機	岩崎電気機	NECライティング機	アイリスオーヤマ機	機遠藤照明	オーテック機	大光電機機	山田照明機	共立電照機	興和機	シャープ機	モデュレックス機	因幡電機機	プライム・スター機
非常用照明器具	K097		K0-IRS5-40	○	○	○														
	K098		K1-LRS11-1	○	○	○		○				○								
	K099		K1-LRS11-2	○	○	○		○	○			○	○							
	K100		K1-LRS11-3	○	○	○	○		○			○	○							
	K101		K1-LSS11-1	○	○	○		○				○	○							
	K102		K1-LSS11-2	○	○	○		○	○			○	○							
	K103		K1-LSS11-3	○	○	○		○	○			○	○							
K104		K1-LSS14MP-2	○	○	○															
K105		K1-LSS14MP-3	○	○	○															
高天井形	K106		LSR3W-20000LM	○		○		○											○	
投光器	K107		LPJ1N-18000LM	○	○	○														
	K108		LPJ1M-18000LM	○	○	○														
	K109		LPJ1W-18000LM	○	○	○														
	K110		LPJ1N-50000LM	○	○	○														○
	K111		LPJ1M-50000LM	○	○	○		○												
	K112		LPJ1W-50000LM	○	○	○		○												
防犯灯	K113		LBF2RP-1000LM	○	○	○		○			○	○							○	
ライトペン	K114		LPT1-200LM	○	○			○												
ポールの形	K115		LST1-6300LM	○	○			○			○									○
	K116		LST2-6300LM	○	○			○												○
	K117		LSA1-300LM	○	○			○												○
	K118		LSA2-6300LM	○	○			○												○
ポール	K119		T3.5	○	○	○		○												○
	K120		T4	○	○	○		○												○
	K121		T4.5	○	○	○		○			○									○
	K122		T5	○	○	○		○												○
	K123		T5.5	○	○	○		○												○
対応可能機種合計				115	116	97	19	60	40	0	23	43	0	0	0	0	0	0	11	0