




















JIL5004:2018 (2019年版) 公共施設用照明器具 (ベースライト形)




対応器種一覧表







注) 公共施設用器具形式の各制御装置の種類に対し同一の製造者型番が記載されている器種は、設定により各制御装置の種類に対応可能であることを示す。

(参考)

器種 (ベースライト形)	No.	公共施設用器具形式 (制御装置の種類) 注)		山田照明株式会社 製造者型番 (メーカー品番)	JIL5004:2015 (2016年版) 公共施設用器具形式
	001	LRS3-2-15	LN	-	LRS3-1500LM-2
	002	LRS3-2-30	LN	-	LRS3-3000LM-2
	003	LRS3-4-23	LN	-	-
	004	LRS3-4-23	LX	-	-
	005	LRS3-4-30	LN	-	-
	006	LRS3-4-30	LX	-	-
	007	LRS3-4-37	LN	-	-
	008	LRS3-4-37	LX	-	-
	009	LRS3-4-48	LN	-	LRS3-4700LM
	010	LRS3-4-48	LX	-	LRS3-4700LM
	011	LRS3-4-65	LN	-	LRS3-6300LM
	012	LRS3-4-65	LX	-	LRS3-6300LM
	013	LRS3L3G0-4-30	LN	-	LRS3L3G0-3000LM
	014	LRS3L3G0-4-30	LX	-	LRS3L3G0-3000LM
	015	LRS3L3G0-4-41	LN	-	LRS3L3G0-4150LM
	016	LRS3L3G0-4-41	LX	-	LRS3L3G0-4150LM
	017	LRS3F1-4-28	LN	-	LRS3F1-2850LM
	018	LRS3F1-4-28	LX	-	LRS3F1-2850LM
	019	LRS3F1-4-40	LN	-	LRS3F1-4000LM
	020	LRS3F1-4-40	LX	-	LRS3F1-4000LM
	021	LRS3CC-4-23	LN	-	-
	022	LRS3CC-4-23	LX	-	-
	023	LRS3CC-4-30	LN	-	-
	024	LRS3CC-4-30	LX	-	-
	025	LRS3CC-4-37	LN	-	-
	026	LRS3CC-4-37	LX	-	-
	027	LRS3CC-4-48	LN	-	LRS3CC-5000LM
	028	LRS3CC-4-48	LX	-	LRS3CC-5000LM
	029	LRS3CC-4-65	LN	-	LRS3CC-6700LM
	030	LRS3CC-4-65	LX	-	LRS3CC-6700LM
	031	LRS3CG1A-4-25	LN	-	-
	032	LRS3CG1A-4-25	LX	-	-
	033	LRS3CG1A-4-31	LN	-	-
	034	LRS3CG1A-4-31	LX	-	-
	035	LRS3CG1A-4-41	LN	-	-
	036	LRS3CG1A-4-41	LX	-	-
	037	LRS3SA20-4-47	LN	-	LRS3SA20-4750LM
	038	LRS3SA20-4-47	LX	-	LRS3SA20-4750LM
	039	LRS3SA20-4-66	LN	-	LRS3SA20-6600LM
	040	LRS3SA20-4-66	LX	-	LRS3SA20-6600LM
	041	LRS3MP/RP-4-46	LN	-	LRS3MP/RP-4650LM
	042	LRS3MP/RP-4-62	LN	-	LRS3MP/RP-6200LM
 	043	LRS6-2-15	LN	-	LRS6-1500LM-2
	044	LRS6-2-30	LN	-	LRS6-3000LM-2
	045	LRS6-4-23	LN	-	LRS6-2250LM
	046	LRS6-4-23	LX	-	LRS6-2250LM
	047	LRS6-4-30	LN	-	LRS6-3100LM
	048	LRS6-4-30	LX	-	LRS6-3100LM
	049	LRS6-4-37	LN	-	-
	050	LRS6-4-37	LX	-	-
	051	LRS6-4-48	LN	-	LRS6-4750LM
	052	LRS6-4-48	LX	-	LRS6-4750LM
	053	LRS6-4-65	LN	-	LRS6-6600LM
	054	LRS6-4-65	LX	-	LRS6-6600LM

器種 (ベースライト形)	No.	公共施設用器具形式 (制御装置の種類) 注)	山田照明株式会社 製造者型番 (メーカー品番)	JIL5004:2015 (2016年版) 公共施設用器具形式		
	055	LRS6L3G0-4-15	LN	-	LRS6L3G0-1500LM	
	056	LRS6L3G0-4-15	LX	-	LRS6L3G0-1500LM	
	057	LRS6L3G0-4-19	LN	-	LRS6L3G0-1950LM	
	058	LRS6L3G0-4-19	LX	-	LRS6L3G0-1950LM	
	059	LRS6L3G0-4-32	LN	-	LRS6L3G0-3200LM	
	060	LRS6L3G0-4-32	LX	-	LRS6L3G0-3200LM	
	061	LRS6L3G0-4-42	LN	-	LRS6L3G0-4200LM	
	062	LRS6L3G0-4-42	LX	-	LRS6L3G0-4200LM	
	063	LRS6L5-4-20	LN	-	LRS6L5-2000LM	
	064	LRS6L5-4-20	LX	-	LRS6L5-2000LM	
	065	LRS6L5-4-25	LN	-	LRS6L5-2000LM	
	066	LRS6L5-4-25	LX	-	LRS6L5-2500LM	
	067	LRS6L5-4-41	LN	-	LRS6L5-4100LM	
	068	LRS6L5-4-41	LX	-	LRS6L5-4100LM	
	069	LRS6L5-4-54	LN	-	LRS6L5-5400LM	
	070	LRS6L5-4-54	LX	-	LRS6L5-5400LM	
	071	LRS6F1-4-13	LN	-	LRS6F1-1300LM	
	072	LRS6F1-4-13	LX	-	LRS6F1-1300LM	
	073	LRS6F1-4-18	LN	-	LRS6F1-1850LM	
	074	LRS6F1-4-18	LX	-	LRS6F1-1850LM	
	075	LRS6F1-4-28	LN	-	LRS6F1-2850LM	
	076	LRS6F1-4-28	LX	-	LRS6F1-2850LM	
	077	LRS6F1-4-40	LN	-	LRS6F1-4000LM	
	078	LRS6F1-4-40	LX	-	LRS6F1-4000LM	
	079	LRS6CG1A-4-25	LN	-	-	
	080	LRS6CG1A-4-25	LX	-	-	
	081	LRS6CG1A-4-31	LN	-	-	
	082	LRS6CG1A-4-31	LX	-	-	
	083	LRS6CG1A-4-41	LN	-	-	
	084	LRS6CG1A-4-41	LX	-	-	
	085	LRS6SA20-4-21	LN	-	LRS6SA20-2100LM	
	086	LRS6SA20-4-21	LX	-	LRS6SA20-2100LM	
	087	LRS6SA20-4-28	LN	-	LRS6SA20-2800LM	
	088	LRS6SA20-4-28	LX	-	LRS6SA20-2800LM	
		089	LRS6SA20-4-45	LN	-	LRS6SA20-4500LM
		090	LRS6SA20-4-45	LX	-	LRS6SA20-4500LM
		091	LRS6SA20-4-60	LN	-	LRS6SA20-6000LM
		092	LRS6SA20-4-60	LX	-	LRS6SA20-6000LM
	093	LRS8-4-20	LN	-	LRS8-2000LM	
	094	LRS8-4-26	LN	-	LRS8-2600LM	
	095	LRS8-4-43	LN	-	LRS8-4350LM	
	096	LRS8-4-58	LN	-	LRS8-5800LM	
	097	LRS10MP/RP-4-21	LN	-	LRS10MP/RP-2100LM	
	098	LRS10MP/RP-4-27	LN	-	LRS10MP/RP-2700LM	
	099	LRS10MP/RP-4-44	LN	-	LRS10MP/RP-4400LM	
	100	LRS10MP/RP-4-58	LN	-	LRS10MP/RP-5850LM	
	101	LRS4-6-43	LN	-	LRS4-4300LM	
	102	LRS4-6-43	LX	-	LRS4-4300LM	
	103	LRS4-6-63	LN	DD-3463-N	LRS4-6300LM	
	104	LRS4-6-63	LX	-	LRS4-6300LM	
	105	LRS4F1-6-84	LN	-	LRS4F1-8400LM	
	106	LRS4F1-6-84	LX	-	LRS4F1-8400LM	
	107	LRS9F1-4-45	LN	-	LRS9F1-4500LM	
	108	LRS9F1-4-45	LX	-	LRS9F1-4500LM	

器種 (ベースライト形)	No.	公共施設用器具形式 (制御装置の種類) 注)		山田照明株式会社 製造者型番 (メーカー品番)	JIL5004:2015 (2016年版) 公共施設用器具形式
	109	LRS15-3-41	LN	-	-
	110	LRS15-3-41	LX	-	-
	111	LRS15-3-58	LN	-	-
	112	LRS15-3-58	LX	-	-
	113	LRS15-3-80	LN	-	-
	114	LRS15-3-80	LX	-	-
	115	LRS15-4-41	LN	-	-
	116	LRS15-4-41	LX	-	-
	117	LRS15-4-58	LN	-	-
	118	LRS15-4-58	LX	-	-
	119	LRS15-4-80	LN	-	-
	120	LRS15-4-80	LX	-	-
	121	LRS15-4-110	LN	-	-
	122	LRS15-4-110	LX	-	-
	123	LRS15-6-58	LN	-	-
	124	LRS15-6-58	LX	-	-
	125	LRS15-6-80	LN	-	-
	126	LRS15-6-80	LX	-	-
127	LRS15-6-110	LN	-	-	
128	LRS15-6-110	LX	-	-	
	129	LSS15-4-41	LN	-	-
	130	LSS15-4-41	LX	-	-
	131	LSS15-4-58	LN	-	-
	132	LSS15-4-58	LX	-	-
	133	LSS15-4-80	LN	-	-
	134	LSS15-4-80	LX	-	-
	135	LSS15-7-58	LN	-	-
	136	LSS15-7-58	LX	-	-
137	LSS15-7-80	LN	-	-	
138	LSS15-7-80	LX	-	-	
	139	LSS1-2-15	LN	-	LSS1-1550LM-2
	140	LSS1-2-30	LN	-	-
	141	LSS1-4-23	LN	-	LSS1-2350LM
	142	LSS1-4-30	LN	-	LSS1-3150LM
	143	LSS1-4-37	LN	-	-
	144	LSS1-4-48	LN	-	LSS1-4900LM
	145	LSS1-4-48	LX	-	LSS1-4900LM
	146	LSS1-4-65	LN	-	LSS1-6800LM
	147	LSS1-4-65	LX	-	LSS1-6800LM
	148	LSS1MP/RP-2-07	LN	-	LSS1MP/RP-750LM-2
	149	LSS1MP/RP-2-14	LN	-	LSS1MP/RP-1400LM-2
	150	LSS1MP/RP-4-22	LN	-	LSS1MP/RP-2200LM
	151	LSS1MP/RP-4-30	LN	-	LSS1MP/RP-3000LM
	152	LSS1MP/RP-4-46	LN	-	LSS1MP/RP-4650LM
	153	LSS1MP/RP-4-64	LN	-	LSS1MP/RP-6450LM
	154	LDS1-LSS1-4-22	LN	-	LDS1-LSS1-2200LM
	155	LDS1-LSS1-4-29	LN	-	LDS1-LSS1-2950LM
	156	LDS1-LSS1-4-47	LN	-	LDS1-LSS1-4700LM
	157	LDS1-LSS1-4-65	LN	-	LDS1-LSS1-6500LM
	158	LDS2-LSS1-4-22	LN	-	LDS2-LSS1-2200LM
	159	LDS2-LSS1-4-29	LN	-	LDS2-LSS1-2950LM
	160	LDS2-LSS1-4-47	LN	-	LDS2-LSS1-4700LM
	161	LDS2-LSS1-4-65	LN	-	LDS2-LSS1-6500LM

器種 (ベースライト形)	No.	公共施設用器具形式 (制御装置の種類) 注)	山田照明株式会社 製造者型番 (メーカー品番)	JIL5004:2015 (2016年版) 公共施設用器具形式
	162	LSS6-4-23	LN	-
	163	LSS6-4-30	LN	-
	164	LSS6-4-37	LN	-
	165	LSS6-4-48	LN	-
	166	LSS6-4-48	LX	-
	167	LSS6-4-65	LN	-
	168	LSS6-4-65	LX	-
	169	LSS7-4-38	LN	-
	170	LSS7-4-38	LX	-
	171	LSS7-4-56	LN	-
	172	LSS7-4-56	LX	-
	173	LSS9-2-15	LN	-
	174	LSS9-2-30	LN	-
	175	LSS9-4-23	LN	-
	176	LSS9-4-30	LN	-
	177	LSS9-4-37	LN	-
	178	LSS9-4-48	LN	-
	179	LSS9-4-48	LX	-
	180	LSS9-4-65	LN	-
	181	LSS9-4-65	LX	-
	182	LSS9MP/RP-2-07	LN	-
	183	LSS9MP/RP-2-14	LN	-
	184	LSS9MP/RP-4-22	LN	-
	185	LSS9MP/RP-4-30	LN	-
	186	LSS9MP/RP-4-46	LN	-
	187	LSS9MP/RP-4-64	LN	-
	188	LDS1-LSS9-4-22	LN	-
	189	LDS1-LSS9-4-29	LN	-
	190	LDS1-LSS9-4-47	LN	-
	191	LDS1-LSS9-4-65	LN	-
		192	LDS2-LSS9-4-22	LN
193		LDS2-LSS9-4-29	LN	-
194		LDS2-LSS9-4-47	LN	-
195		LDS2-LSS9-4-65	LN	-
196		LSS10-2-15	LN	-
197		LSS10-2-30	LN	-
	198	LSS10-4-23	LN	-
	199	LSS10-4-30	LN	-
	200	LSS10-4-37	LN	-
	201	LSS10-4-48	LN	-
	202	LSS10-4-48	LX	-
	203	LSS10-4-65	LN	-
	204	LSS10-4-65	LX	-
	205	LSS10MP/RP-4-46	LN	-
	206	LSS10MP/RP-4-64	LN	-
	207	LDS1-LSS10-4-47	LN	-
	208	LDS1-LSS10-4-65	LN	-
	209	LDS2-LSS10-4-47	LN	-
	210	LDS2-LSS10-4-65	LN	-
		211	LSR12-4-21	LN
212		LSR12-4-29	LN	-
213		LSR12-4-45	LN	-
214		LSR12-4-62	LN	-
対応可能器種合計			1	