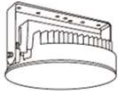

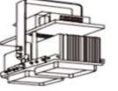


JIL5004:2018 (2019年版) 公共施設用照明器具 (高天井形) 対応器種一覧表

注) 本表に記載のデータは確認日時点のものであり、確認図申請に合わせて適宜更新しますので、最新の対応情報は各申請者に問い合わせください。

確認日：2021年1月15日

| 器種 (高天井形) | No. | 公共施設用器具形式 (制御装置の種類) | | JIL5004:2015 (2016年版) 公共施設用器具形式 | (参考) | | | | | | | | | | | | | | | |
|---|-----|------------------------|----|------------------------------------|-----------|------------|-----------|---------|-------------------------------|-----------|-------------|-----------|-------------|---------|---------|---------|------------|---------|---|---|
| | | 1 | 2 | | 3 | 4 | 5 | 6 | 7 | 8 | 9 | 10 | 14 | 12 | 13 | 13 | | | | |
| | | | | | パナソニック(株) | 東芝ライテック(株) | 三菱電機照明(株) | 岩崎電気(株) | 日立 グローバル ライフソリューションズ(株) | オーデリック(株) | アイリスオーヤマ(株) | コイズミ照明(株) | プライム・スター(株) | 大光電機(株) | (株)遠藤照明 | 山田照明(株) | (株)因幡電機製作所 | 共立電照(株) | | |
|  | 001 | LSR1M-200 | LJ | LSR1M-20000LM | ○ | - | ○ | ○ | - | - | - | - | - | - | - | - | - | - | ○ | |
| | 002 | LSR1M-200 | LZ | LSR1M-20000LM | - | ○ | ○ | ○ | - | - | - | - | - | - | - | - | - | - | - | ○ |
| | 003 | LSR1W-200 | LJ | LSR1W-20000LM | ○ | - | ○ | ○ | - | - | - | - | - | - | - | - | - | - | - | ○ |
| | 004 | LSR1W-200 | LZ | LSR1W-20000LM | - | ○ | ○ | ○ | - | - | - | - | - | - | - | ○ | - | - | - | ○ |
| | 005 | LSR1M-400 | LJ | LSR1M-40000LM | - | - | - | ○ | - | - | - | - | - | - | - | - | - | - | - | ○ |
| | 006 | LSR1M-400 | LZ | LSR1M-40000LM | - | - | - | ○ | - | - | - | - | - | - | - | - | - | - | - | ○ |
| | 007 | LSR1W-400 | LJ | LSR1W-40000LM | - | - | - | ○ | - | - | - | - | - | - | - | - | - | - | - | ○ |
| | 008 | LSR1W-400 | LZ | LSR1W-40000LM | - | - | - | ○ | - | - | - | - | - | - | - | - | - | - | - | ○ |
| | 009 | LSR1AM-170 | LJ | LSR1AM-17000LM | ○ | - | - | ○ | - | - | - | - | - | - | - | - | - | - | - | ○ |
| | 010 | LSR1AM-170 | LZ | LSR1AM-17000LM | - | ○ | - | ○ | - | - | - | - | - | - | - | - | - | - | - | ○ |
| | 011 | LSR1AM-340 | LJ | LSR1AM-34000LM | - | - | - | ○ | - | - | - | - | - | - | - | - | - | - | - | ○ |
| | 012 | LSR1AM-340 | LZ | LSR1AM-34000LM | - | - | - | ○ | - | - | - | - | - | - | - | - | - | - | - | ○ |
|   | 013 | LSR2M-200 | LJ | LSR2M-20000LM | ○ | - | ○ | ○ | ○ | - | ○ | - | - | - | - | - | - | - | - | |
| | 014 | LSR2M-200 | LZ | LSR2M-20000LM | - | ○ | ○ | - | - | - | ○ | - | - | - | - | - | - | - | - | |
| | 015 | LSR2W-200 | LJ | LSR2W-20000LM | ○ | - | ○ | ○ | ○ | - | - | - | - | - | - | - | - | - | - | |
| | 016 | LSR2W-200 | LZ | LSR2W-20000LM | - | ○ | ○ | - | - | - | ○ | - | - | - | - | - | - | - | - | |
| | 017 | LSR2M-400 | LJ | LSR2M-40000LM | ○ | - | ○ | ○ | ○ | - | ○ | - | - | - | - | - | - | - | - | |
| | 018 | LSR2M-400 | LZ | LSR2M-40000LM | - | ○ | ○ | - | - | - | ○ | - | - | - | - | - | - | - | - | |
| | 019 | LSR2W-400 | LJ | LSR2W-40000LM | ○ | - | ○ | ○ | ○ | - | - | - | - | - | - | - | - | - | - | |
| | 020 | LSR2W-400 | LZ | LSR2W-40000LM | - | ○ | ○ | - | - | - | ○ | - | - | - | - | - | - | - | - | |
| | 021 | LSR2AM-170 | LJ | LSR2AM-17000LM | ○ | - | ○ | ○ | - | - | - | - | - | - | - | - | - | - | - | |
| | 022 | LSR2AM-170 | LZ | LSR2AM-17000LM | - | ○ | ○ | - | - | - | - | - | - | - | - | - | - | - | - | |
| | 023 | LSR2AM-340 | LJ | LSR2AM-34000LM | ○ | - | ○ | ○ | - | - | - | - | - | - | - | - | - | - | - | |
| | 024 | LSR2AM-340 | LZ | LSR2AM-34000LM | - | ○ | ○ | - | - | - | - | - | - | - | - | - | - | - | - | |
| 対応可能器種合計 | | | | | 9 | 9 | 16 | 18 | 4 | 0 | 6 | 0 | 0 | 0 | 1 | 0 | 0 | 12 | | |